




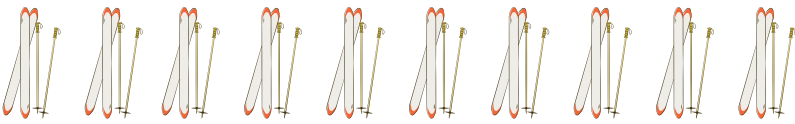
Opsamlings- hæfte 1





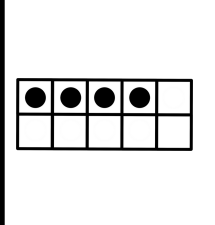


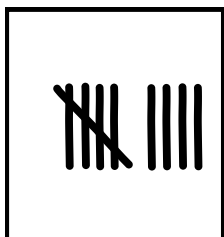
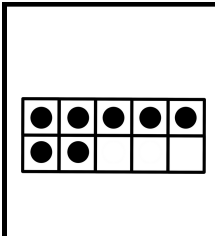





NAVN: _____

KLASSE: _____

Tælle

Sæt pil -->

Før og Efter

_____ 7 _____

_____ 3 _____

_____ 9 _____

_____ 5 _____

_____ 8 _____

Sæt i rækkefølge

3 5 2 1 4 6

Sæt i rækkefølge

10 5 9 7 6 5

Før og Efter

_____ 10 _____

_____ 11 _____

_____ 13 _____

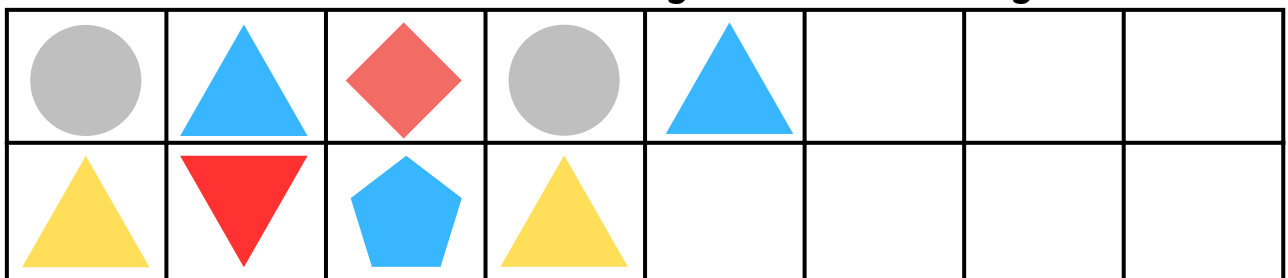
Skriv de tal, der mangler

3 ___ 5 6 ___ 8 ___




___ 2 ___ 4 ___ 6 ___

1 ___ 3 ___ 5 ___ 7 ___


Tegn mønstret færdigt




Farv det mindste tal **blåt**, og det største tal **gult**




Sæt ring om det største dyr



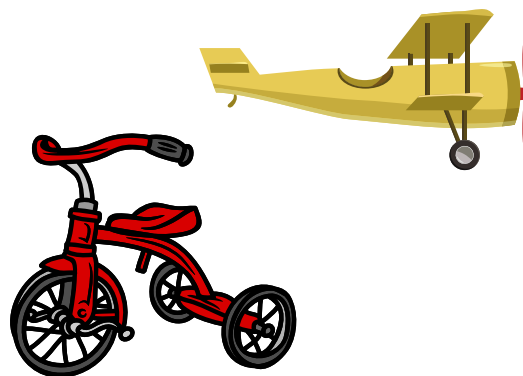
Sæt ring om det mindste dyr




Sæt ring om det højeste



Sæt ring om det laveste



Opsamlings- hæfte 2



NAVN: _____

KLASSE: _____

Tælle

Sæt pil -->

16		20	
			13
	15		
	19		

Før og Efter

_____ 17 _____

_____ 13 _____

_____ 19 _____

_____ 15 _____

_____ 18 _____

Sæt i rækkefølge

8 7 10 11 9 6

___ _ _ _ _

Sæt i rækkefølge

19 16 17 15 20 18

___ _ _ _ _

Før og Efter

_____ 20 _____

_____ 21 _____

_____ 33 _____

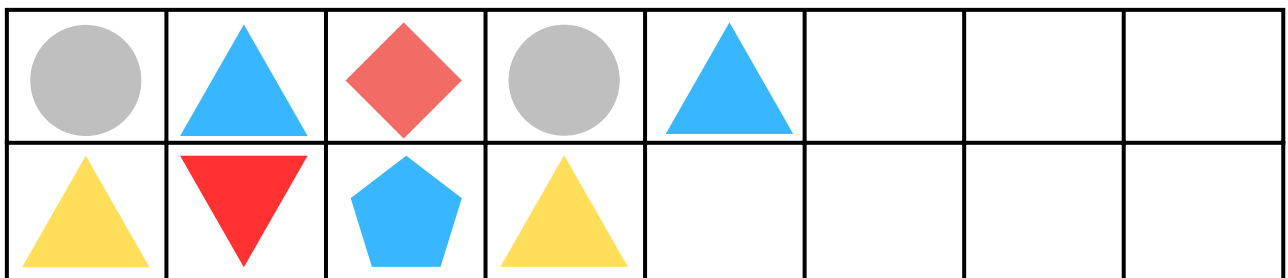
Skriv de tal, der mangler

11 ___ 13 ___ 15 16 ___





15 ___ ___ 18 ___ 20

17 ___ ___ 20 ___ ___


Tegn mønstret færdigt



Farv det mindste tal **blåt**, og det største tal **gult**




Sæt ring om det største dyr




Sæt ring om det mindste dyr



Sæt ring om det højeste



Sæt ring om det laveste



Hvad er lettest?



2 før og 2 efter

___ 8 ___

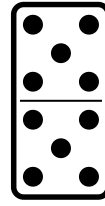
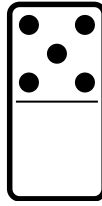
___ 17 ___

___ 11 ___

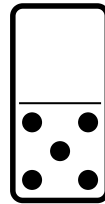
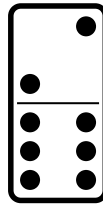
___ 13 ___

___ 19 ___


I alt



___ = ___



___ = ___



Opsamlingshæfte 1 og 2

2 hæfter i et. Tiltænkt 0. klasse som differentieret materiale. Opsamlingshæfte 1 til dem, der stadig øver på tallene 1-10, og opsamlingshæfte 2 til dem, der kan mere. Opsamlingshæfte 2 går fra ca. 10-20.

Vi skal bruge dem til opstart efter nytår i 0. klasse, hvor vi lige skal i gang igen, og have repeteret noget af det, vi har lært, derfor er der heller ikke flere sider, end de vil nå på et par lektioner eller tre.

God fornøjelse
SkoleGuf.com



TAK FOR DOWNLOADING AF
VORES MATERIALE, SOM ER UDARBEJDET AF SKOLEGUF.COM

KOPIERING MÅ KUN FINDE STED PÅ INSTITUTIONER ELLER VIRKSOMHEDER,
DER HAR INDGÅET AFTALE MED COPYDAN TEKST & NODE, OG KUN INDEN
FOR DE RAMMER, DER ER NÆVNT I AFTALEN.

ILLUSTRATIONER ER FRA CANVA UDDANNELSE.