








Tal-Løbe-Diktat 10'er venner – Svarark

★ Navn: _____






$$3 + 7 = 10$$

©SkoleGuf.com



$$9 + 1 = 10$$

©SkoleGuf.com




$$6 + 4 = 10$$

©SkoleGuf.com




$$7 + 3 = 10$$

©SkoleGuf.com




$$5 + 5 = 10$$

©SkoleGuf.com




$$2 + 8 = 10$$

©SkoleGuf.com



$$1 + 9 = 10$$

©SkoleGuf.com




$$10 + 0 = 10$$

©SkoleGuf.com



$$4 + 6 = 10$$


©SkoleGuf.com



$$8 + 2 = 10$$

©SkoleGuf.com

Kort til nr. 1




7

©SkoleGuf.com



1

©SkoleGuf.com




4

©SkoleGuf.com




5

©SkoleGuf.com



3

©SkoleGuf.com




10

©SkoleGuf.com



8

©SkoleGuf.com




2

©SkoleGuf.com



6

©SkoleGuf.com



9

©SkoleGuf.com

Kort til nr. 2

Tal-Løbe-Diktat 10'er venner

Indeholder 2 forskellige løbe-diktater.

Svarark printes til hvert barn, og skal ligge på bordet. Svararket skal anvendes til begge diktater.

Kortene lamineres og lægges rundt om i klassen, på gangen eller hvor meget bevægelse, du vælger at sætte på øvelsen.

Nr. 1: Barnet skal huske regnestykke og billede og skrive regnestykket på svararket ud for det rigtige billede.

Nr. 2: Barnet skal huske tal og billede og skrive 10'er VENNEN til det tal, der passer til det rigtige billede.

Fælles gennemgang til sidst.

God fornøjelse

SkoleGuf.com



Tak for downloading af vores materiale, som er udarbejdet af SkoleGuf.com

Kopiering må kun finde sted på institutioner eller virksomheder, der har indgået aftale med Copydan Tekst & Node, og kun inden for de rammer, der er nævnt i aftalen.

Illustrationer er fra Canva Uddannelse.